

2010

PERSAX

Hojas de Presupuestos



Hoja de Presupuesto // Compacto

N° PRESUPUESTO _____

D. _____ Código Cliente _____

Domicilio _____ N.I.F. _____

Población _____ Provincia _____

Forma de envío _____

Domicilio envío de la mercancía _____

Forma de Pago _____

Cantidad	Medidas*		Cajón				Color			Tejido			Color	Gulas REF. COLOR/ALURA DE CAJEO (2)	Salida Cinta DR IZ FRT/INF	Accionamiento REC/MOT CAR TOR	
	Alto	Ancho	ALUMINO	STD	EXTRABLOC	PRM	CURVO (1)	PVC	L37	C42	ALUMINO	EXT					AUTOBLOC.

Observaciones

(1) **OPCIÓN CURVO:** Extrabloc (170-205)
Estándar (155-185)
Premium (185)

(2) **ALTURA DE CAJEO:** Si no se especifica, se aplicará según baremo.

- Medidas**
- Ventana Alto + Cajón Alto Total
 Ancho Total Ancho Total
- Opciones del Recogedor**
- | | |
|----------------|-------|
| Tamaño Cinta | Color |
| Abatible | |
| Embutir | |

Comentarios

Conforme del comprador

_____ a _____ de _____ de 20_____

Hoja de Presupuesto // Paños de Persiana

N° PRESUPUESTO _____

D. _____ Código Cliente _____
 Domicilio _____ N.I.F. _____
 Población _____ Provincia _____
 Forma de envío _____
 Domicilio envío de la mercancía _____
 Forma de Pago _____

Referencia	Cantidad	Medidas*		Tejido	Color	Guías		Accionamiento			Observaciones														
		Alto	Ancho			ALUMINO PERFILADO	PVC	REF.	COLOR	REC		MOT	CAR	TOR											
		39	40	43	45	55	39	45	60	L37	L50	C42													

*Si no queda indicado, los REMATES se entenderán con Final de Goma
 **Si no se indica lo contrario, se entenderá SIN GUÍAS

Opciones

SIN Topes y Tirantes Met Tapones de Lama Accesorios Sist. Tunel con Motor

Accesorios Sist. Std Accesorios Sist. Tunel

Opción Remate Aluminio

Doble Interior Terr. 55 Block 39/45

Interior Pequeño

Opciones Motor

Motor Normal Motor Radio

Nº Emisores: _____

***Medidas**

Medidas Corte Medidas Luz

Comentarios

Conforme del comprador

Hoja de Presupuesto // Largo - ACC - Motores

N° PRESUPUESTO _____

D. _____ Código Cliente _____
 Domicilio _____ N.I.F. _____
 Población _____ Provincia _____
 Forma de envío _____
 Domicilio envío de la mercancía _____
 Forma de Pago _____

Cantidad	Artículo	Color	Medidas		Observaciones
			Alto	Ancho	

Observaciones

Conforme del comprador

_____ a _____ de _____ de 20 _____

Hoja de Presupuesto // Mosquiteras

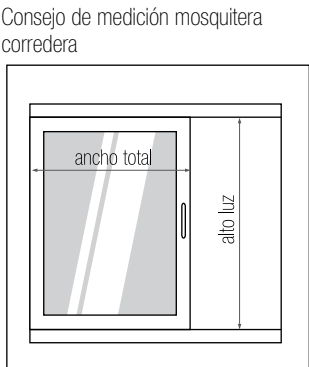
Nº PRESUPUESTO _____

D. _____ Código Cliente _____
 Domicilio _____ N.I.F. _____
 Población _____ Provincia _____
 Forma de envío _____
 Domicilio envío de la mercancía _____
 Forma de Pago _____

Cantidad	Modelo	Medidas		Color	Doble Hoja ⁽¹⁾		Montaje ⁽²⁾		Cajón ⁽³⁾	
		Alto	Ancho		Si	No	Si	No	C35	C42

(1) Solo compatible con los modelos Enrollable, Abatible y Plisada
 (2) Solo compatible con los modelos Fija, Corredera y Abatible
 (3) Solo compatible con los modelos Enrollable y Enrollable Lateral

Esquema / Croquis



Conforme del comprador

Observaciones

Hoja de Presupuesto // Puertas Enrollables

Puertas Enrollables

N° PEDIDO _____

D. _____ Código Cliente _____
 Domicilio _____ N.I.F. _____
 Población _____ Provincia _____
 Forma de envío _____
 Domicilio envío de la mercancía _____
 Forma de Pago _____

Cantidad	Medidas*		Cajón Aluminio				Sistema Eje		Motor*			Paño		Guías	
	Alto	Ancho	250	300	400	Color	Tubular	Central	A	B	C	Modelo	Color	Modelo	Color

*CORRESPONDENCIA MOTORES: A. Motor Tubular con Accionamiento Manual; B. Motor Tubular sin Accionamiento Manual; C. Motor Central

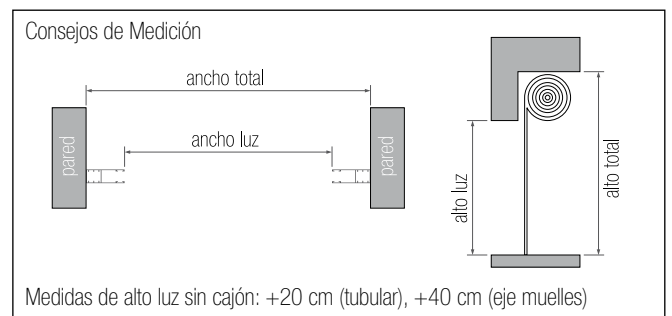
Opciones de Lama

- Microperforada Troquelada Troquelada con Metacrilato

Croquis de distribución de lamas

Accesorios y Automatismos Opcionales

Cantidad	Artículo



Observaciones

Conforme del comprador

_____ a _____ de _____ de 20 _____

Hoja de Pedido // Puertas Seccionales

Puertas Seccionales


D. _____
 Domicilio _____
 Población _____
 Forma de envío _____
 Domicilio envío de la mercancía _____
 Forma de Pago _____

Nº PEDIDO _____

Código Cliente _____

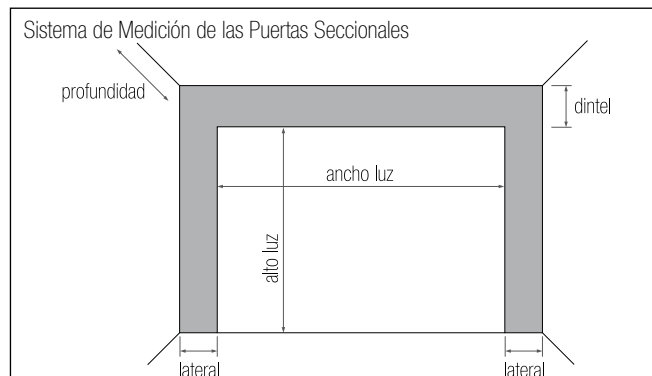
N.I.F. _____

Provincia _____



Cantidad	Medidas*			Tipo de Panel		Color
	Alto	Ancho	Dintel	Acanalada	Cuarterón	

*Las medidas Ancho y Alto se refieren a Medidas de LUZ.



*Los laterales han de tener cada uno como mínimo 100 mm.

Opciones

- Tubo zincado y pintado (100x50x2) Medida _____ Unidades
- Ventana 530x365 PVC Alum. Unidades
- Puerta Peatonal 800x2.000 (con cierrapuertas) Unidades
- Rejilla Ventilación PVC Alum. Unidades
- Cerradura Externa
- Desbloqueo Exterior

Motorización y Automatismos

Cantidad	Artículo

Observaciones

Conforme del comprador

_____ a _____ de _____ de 20 _____

Hoja de Presupuesto // Toldos

N° PRESUPUESTO _____

D. _____ Código Cliente _____
 Domicilio _____ N.I.F. _____
 Población _____ Provincia _____
 Forma de envío _____
 Domicilio envío de la mercancía _____
 Forma de Pago _____

Cantidad	Descripción	Medidas		Herraje Color	Mandos		Manivela Altura	Modelo Lona (ref.)
		Ancho-Linea	Salida-Caida		Izda.	Dcha.		

MECANISMOS DE ELEVACIÓN: MAQUINA MOTOR CENTRAL SOL-VIENTO

Esquema / Croquis

Conforme del comprador

Observaciones

Hoja de Presupuesto // Alicantinas

Nº PRESUPUESTO _____

D. _____ Código Cliente _____
Domicilio _____ N.I.F. _____
Población _____ Provincia _____
Forma de envío _____
Domicilio envío de la mercancía _____
Forma de Pago _____

Alicantinas

Cantidad	Modelo		Color	Medidas*		Observaciones
	Madera	PVC		Alto	Ancho	

* Emplear medidas exactas.

Observaciones

Conforme del comprador

Hoja de Presupuesto // Cortinas

N° PRESUPUESTO _____

D. _____ Código Cliente _____
Domicilio _____ N.I.F. _____
Población _____ Provincia _____
Forma de envío _____
Domicilio envío de la mercancía _____
Forma de Pago _____

Cortinas

Cantidad	Modelo	Color	Medidas		Color Montante	Observaciones
			Alto	Ancho		

Observaciones

Conforme del comprador

Hoja de Presupuesto // Puertas Plegables

N° PRESUPUESTO _____

D. _____ Código Cliente _____
 Domicilio _____ N.I.F. _____
 Población _____ Provincia _____
 Forma de envío _____
 Domicilio envío de la mercancía _____
 Forma de Pago _____

Cantidad	Modelo		Acabado		Color	Medidas		Apertura			Cerradura		
	L-12	L-12 Ventana	Lacada	Revestida		Alto	Ancho	1	2	3	Si	No	

Esquemas de Apertura de Puertas Plegables:

1. Lateral en 1 hoja (izquierda o derecha, es indistinto).
2. A ambos lados en 1 hoja.
3. Al centro en 2 hojas.

Observaciones

Conforme del comprador _____ a _____ de _____ de 20 _____

Hoja de Presupuesto // Venecianas

N° PRESUPUESTO _____

D. _____ Código Cliente _____

Domicilio _____ N.I.F. _____

Población _____ Provincia _____

Forma de envío _____

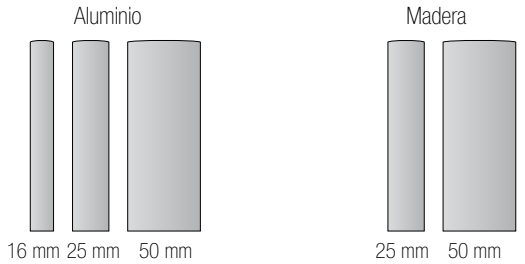
Domicilio envío de la mercancía _____

Forma de Pago _____

Cantidad	Modelo ⁽¹⁾					Escalerilla*		Color	Medidas		Mando		Opciones** ⁽²⁾						Motor	
	ALU. 16	ALU. 25	ALU. 50	MAD. 25	MAD. 50	Hilo	Cinta		Alto	Ancho	Izq.	Der.	1	2	3	4	5	6	Si	No

* Únicamente para los modelos de Madera 25 y 50 mm.
 ** Si no se indica lo contrario, el modelo básico de veneciana se sirve con varilla e hilo.

⁽¹⁾ Modelos de Venecianas



⁽²⁾ Opciones

1. Entre cristales varilla
2. Entre cristales rueda
3. Cordón
4. Cadena
5. Manivela
6. Guiadas con cable

Observaciones

Conforme del comprador

_____ a _____ de _____ de 20 _____

Hoja de Presupuesto // Persianas Fantasía

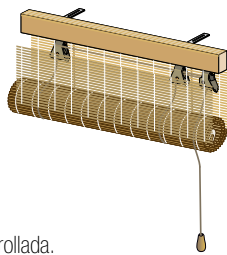
Nº PRESUPUESTO _____

D. _____ Código Cliente _____
Domicilio _____ N.I.F. _____
Población _____ Provincia _____
Forma de envío _____
Domicilio envío de la mercancía _____
Forma de Pago _____

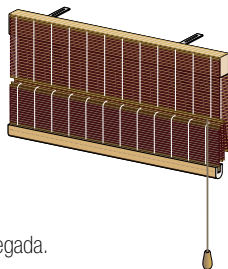
Cantidad	Modelo	Color	Medidas*		Tipo ⁽¹⁾	
			Alto	Ancho	Enrollada	Plegada

* Se facturarán 15 cm más de la medida de altura solicitada. A excepción de la Miniceylan que se facturará la medida pedida.

⁽¹⁾ Tipos de Persianas de Fantasía



1. Enrollada.



2. Plegada.

Observaciones

Conforme del comprador

_____ a _____ de _____ de 20 _____

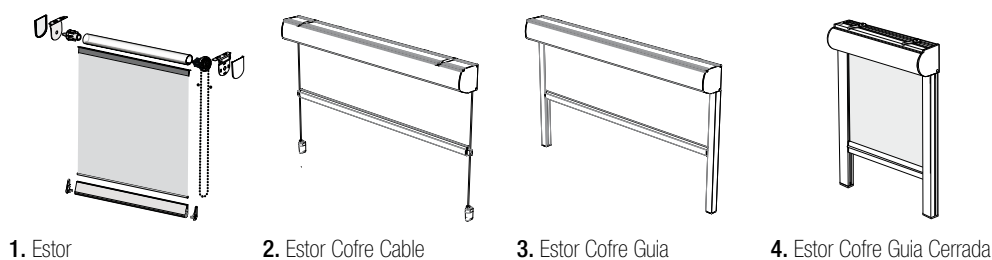
Hoja de Presupuesto // Estor Enrollable

N° PRESUPUESTO _____

D. _____ Código Cliente _____
 Domicilio _____ N.I.F. _____
 Población _____ Provincia _____
 Forma de envío _____
 Domicilio envío de la mercancía _____
 Forma de Pago _____

Cantidad	Modelo ⁽¹⁾				Modelo Tejido	Color Tejido	Medidas		Mando		Partido		Separador		Contrapeso		Accionamiento ⁽²⁾		
	1	2	3	4			Alto	Ancho	Izq. Der.	Con Trans.	Sin Trans.	100	60	Visto	Embols.	1	2	3	

⁽¹⁾ Modelos de Estores Enrollables



⁽²⁾ Tipos de Accionamiento

- 1. Cardan
- 2. Motorizado con Interruptor
- 3. Motorizado con Emisor Radio


Observaciones

Conforme del comprador _____ a _____ de _____ de 20 _____

Hoja de Presupuesto // Panel Japonés

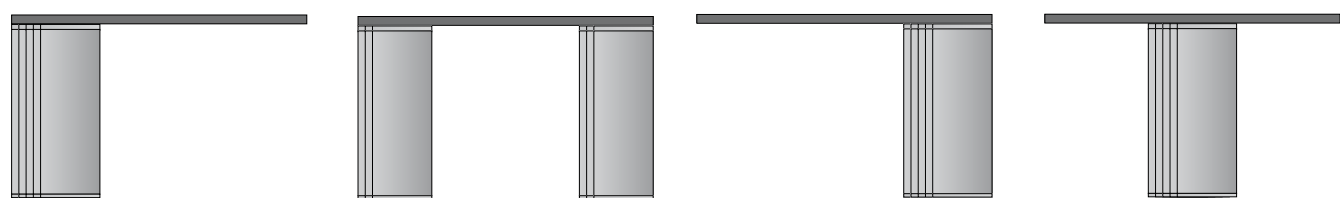
Nº PRESUPUESTO _____

D. _____ Código Cliente _____
 Domicilio _____ N.I.F. _____
 Población _____ Provincia _____
 Forma de envío _____
 Domicilio envío de la mercancía _____
 Forma de Pago _____



Cantidad	Modelo Tejido	Color Tejido	Color Riel	Medidas		Nº de Vias	Paneles		Tipos Apertura ⁽¹⁾				Mando		
				Alto	Ancho		Cantidad	Ancho	1	2	3	4	Izq.	Der.	

⁽¹⁾ Esquemas de Recogida



- 1. Recogida hacia la izquierda
- 2. Recogida hacia ambos lados
- 3. Recogida hacia la derecha
- 4. Recogida al centro

Observaciones

Conforme del comprador

_____ a _____ de _____ de 20_____

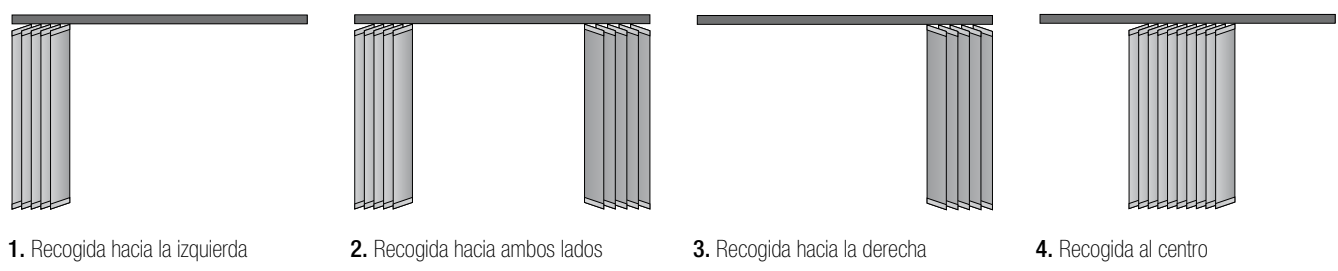
Hoja de Presupuesto // Cortina Vertical

Nº PRESUPUESTO _____

D. _____ Código Cliente _____
 Domicilio _____ N.I.F. _____
 Población _____ Provincia _____
 Forma de envío _____
 Domicilio envío de la mercancía _____
 Forma de Pago _____

Cantidad	Modelo		Modelo Tejido	Color Tejido	Mando		Medidas		Tipos Apertura ⁽¹⁾				Soportes			
	127	89			Izq.	Der.	Alto	Ancho	1	2	3	4	Techo	Pared 89	Pared 127	

⁽¹⁾ Esquemas de Recogida



Observaciones

Conforme del comprador

_____ a _____ de _____ de 20 _____

Hoja de Presupuesto // Mallorca

Mallorquinas Confeccionadas

Nº PEDIDO _____

D. _____ Código Cliente _____
 Domicilio _____ N.I.F. _____
 Población _____ Provincia _____
 Forma de envío _____
 Domicilio envío de la mercancía _____
 Forma de Pago _____

Cantidad	Modelo									Medidas*		Lamas		Color
	Abatible	1H	2H	3H	4H	Corredera	1H	2H	Fija	Alto	Ancho	Fija F-50	Móvil M-66	

IMPORTANTE: A efectos de fabricación, las indicaciones izquierda o derecha se entenderán que han sido tomadas desde el INTERIOR de la vivienda.

Esquema

Características:

Marco Inferior: Abierto Cerrado

Apertura: Exterior Interior

Marco: Con Solape Sin Solape Nº Caras: _____

Accesorios: Blanco Negro

Mecanismos: Blanco Negro

Accesorios Opcionales:

Cremona Extraplana Cremona a Llave Cerradura

Retenedores de Pared

Observaciones

Conforme del comprador